




SEPULUH KUNCI UNTUK MENJADI REKAN KOMUNIKASI YANG LEBIH BAIK


SEPULUH KUNCI UNTUK MENJADI REKAN KOMUNIKASI YANG LEBIH BAIK

1. Mengetahui tingkat siswa
2. Menciptakan Perhatian
3. Mempersiapkan siswa untuk apa yang akan Anda komunikasikan
4. Gunakan bahasa tubuh yang penuh arti
5. Mendukung komunikasi anda secara visual

- 
6. Bicara dengan jelas dan pelan
 7. Batas verbalisasi
 8. Sertakan "menunggu waktu" dalam interaksi Anda.
 9. menentukan alat untuk membatu respon siswa
 10. Tetaplah berinteraksi sampai anda gapai respon yang diharapkan


Tujuh kemampuan berkomunikasi yang penting untuk mengajar

1. Keterikatan Sosial
2. Maksud dari komunikatif
3. Gunakan gerak isyarat dan bahasa tubuh yang alamiah.
4. Gunakan bentuk yang beragam dari komunikasi


- 
- 5. Gunakan strategi alternative untuk mendapatkan yang diinginkan dan dibutuhkan**
 - 6. Meningkatkan Komunikasi dengan Media Visual**
 - 7. Tetap dengan tujuan interaksi sampai tiba saat siswa menghadapi gangguan dalam komunikasi**



Alat visual sebagai pendukung perkembangan komunikasi



Yang harus dilakukan guru,
untuk mengurangi stres pada
siswa:

1. Kembangkan gaya hidup yang akrab dan jadwal rutin
 2. Menyampaikan informasi kepada siswa dalam bentuk yang mereka dapat memahami dengan mudah
- 

Fungsi jadwal dan kalender:

- Apa yang akan terjadi
- Apa yang tidak akan terjadi
- Apa yang berubah
- Apa yang berbeda
- Apa yang harus saya harus ingat
- Apa yang saya tidak ingin melupakan
- Apa yang harus saya harus melihat ke depan untuk
- Apa yang telah terjadi
- Dan apa pun informasi lainnya





Alat Visual untuk meningkatkan pemahaman

- Alat untuk memberikan informasi tentang kehidupan
- Informasi mengenai apa yang kamu bicarakan
- Informasi yang dapat diambil dalam percakapan



Media Visual untuk Meningkatkan Pemahaman

- Seorang memberikan informasi kedalam sebuah bentuk yang dapat membuatnya mengerti.
 - Memberikan informasi melalui gambar akan membantu memahami apa yang akan terjadi dan yang tidak terjadi.
- 

- 
- Informasi akan membantunya tentang apa yang siswa inginkan dan bagaimana mengatasi situasi yang sulit.
 - Gunakan media visual untuk memberikan informasi kepada siswa
- 