

## BAHAN AJAR TATA BUSANA

### Busana bermain

**Tujuan Pembelajaran Umum (kompetensi):** Mahasiswa dapat menjelaskan karakteristik, pemilihan model, corak, warna jenis kain, teknik jahit, serta mampu membuat pola busana bermain anak wanita

#### **Tujuan Pembelajaran Khusus :**

1. Mahasiswa dapat menjelaskan karakteristik busana bermain anak wanita
2. Mahasiswa dapat memilih model, corak, warna, jenis kain dan teknik jahit untuk busana bermain anak wanita
3. Mahasiswa dapat menjelaskan teknik menjahit busana bermain anak wanita
4. Mahasiswa dapat menggambar pola busana bermain anak wanita model gaun tanpa kerah dan lengan, gaun lengan setali, licin dan kerah rebah

#### **Uraian Materi :**

1. Karakteristik busana bermain anak wanita

Pakaian bermain ini umumnya dipakai oleh anak usia 1 tahun sampai 5 tahun. Model sederhana, praktis, longgar dan tidak mengganggu pergerakan dan kesehatan. Untuk mendapatkan hasil pakaian bermain yang baik ikutilah tata tertib kerja seperti pada pembuatan busana umumnya. Mulai dari memilih model, bahan, corak dan warna, menggambar pola, merancang bahan dan harga serta menjahitnya.

2. Pemilihan model busana anak untuk kesempatan bermain anak wanita

- a. Memilih model

Model pakaian bermain untuk wanita dapat berupa celana *puff*, celana pendek longgar dengan hiasan *strook* atau berupa bebe dengan model sederhana sesuai dengan fungsinya untuk bermain-main, atau rok dan blus..

- a. Menyimak model

Menyimak model atau membaca gambar model tujuannya adalah agar anda dapat memahami suatu gambar model dan dapat menentukan letak dan ukuran garis-garis hias yang ada, letak

kerah, letak saku dan sebagainya sesuai dengan perbandingan ukuran yang akan dibuat. Perhatikan model yang akan dijahit dan dipraktekkan.

### 3. Pemilihan corak kain dan jenis kain untuk busana bermain anak wanita

Corak kain yang cocok untuk anak adalah corak kecil. Corak ini dapat berupa bunga, bola-bola, binatang yang lucu, garis dan kotak-kotak. Corak bahan yang besar tidak cocok untuk busana anak, seperti ragam bunga besar. Bahan yang dapat digunakan untuk busana bermain anak wanita adalah denim/jeans ringan, *poplin*, *polyester*, *viscose*, shantung, linen, *gingham* (kotak), katun, dan *seersucker*.

### 4. Pemilihan warna kain untuk busana bermain anak wanita

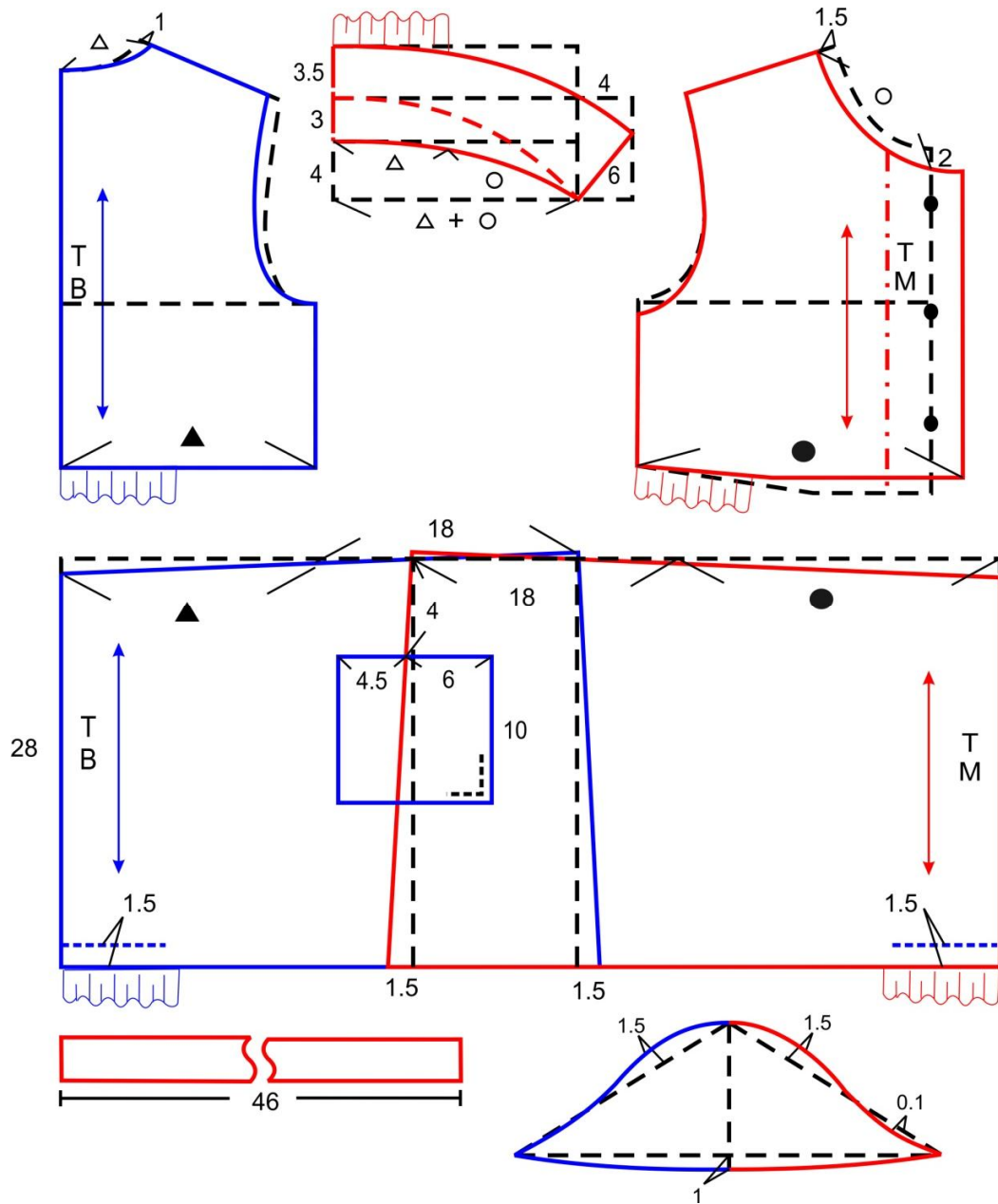
Warna kain untuk busana bermain anak wanita dapat dipilih warna yang cerah (warna panas), seperti jingga, kuning, dan merah. Warna-warna ini memberi kesan riang, gembira, dan cocok dengan sifat anak.

### 5. Teknik menjahit

Teknik penyelesaian yang banyak dipakai pada busana bermain anak adalah kampuh balik atau kampuh tutup yang diobras dan kampuh pipih. Penyelesaian leher, bawah lengan, dapat menggunakan rompok atau depun. Kelim rok, celana pendek dan blus dapat menggunakan setik mesin atau kelim selusup.

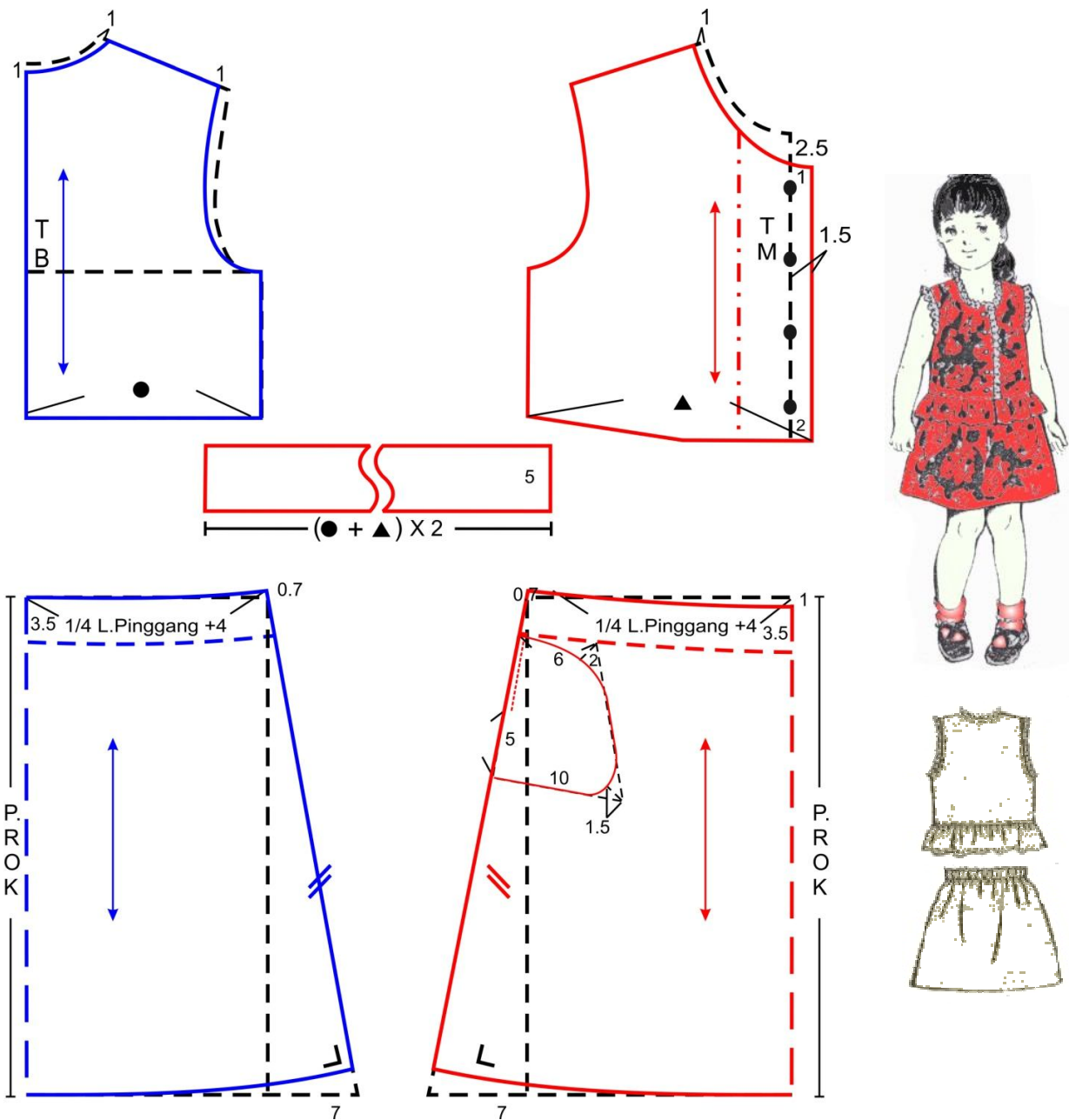
### 6. Menggambar pola busana bermain anak wanita model gaun tanpa kerah dan lengan, gaun lengan setali, licin dan kerah rebah.

POLA PAKAIAN BERMAIN ANAK WANITA MODEL 2



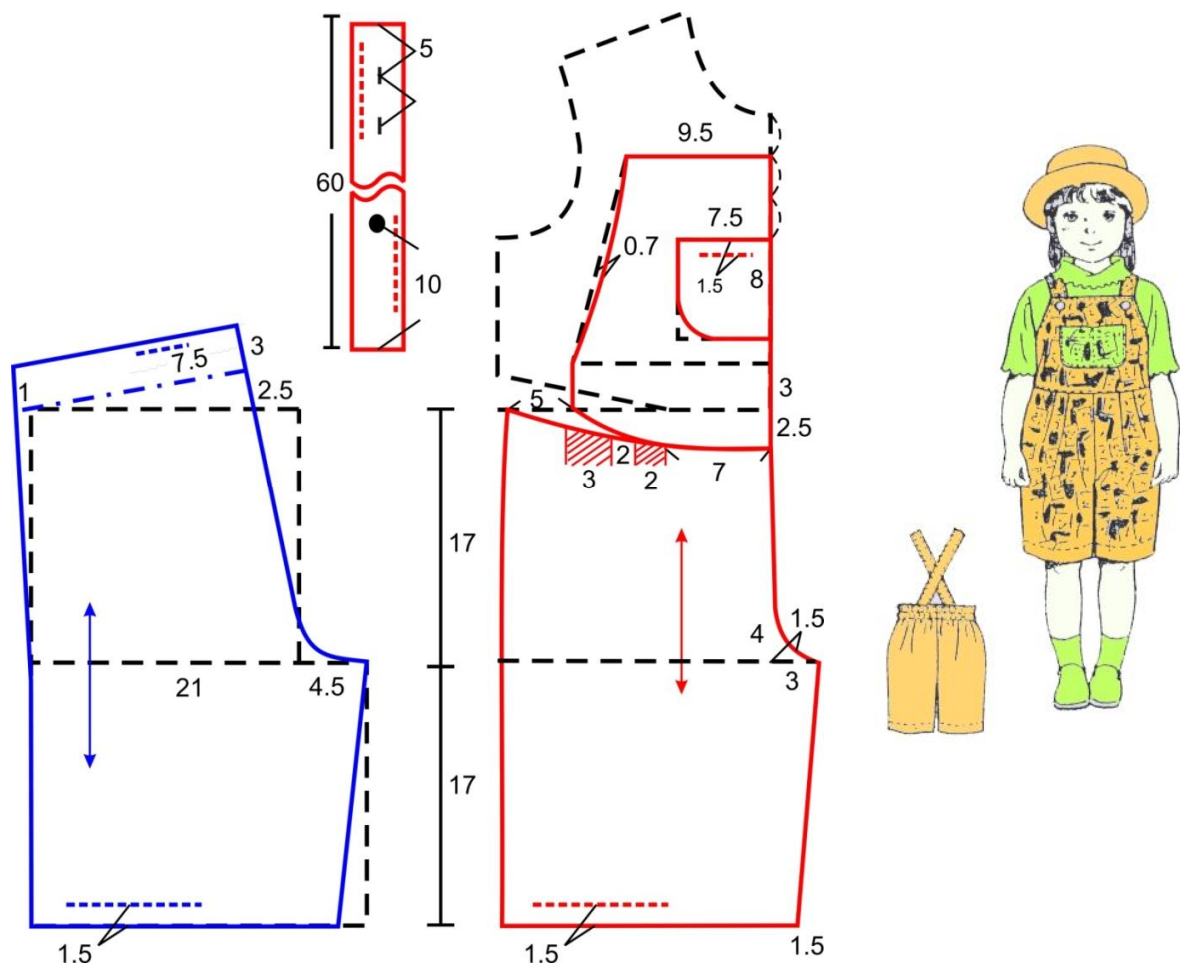
Gambar 34 Pola Busana Bermain Anak Wanita Model 2

POLA PAKAIAN BERMAIN ANAK WANITA MODEL 3



Gambar 35 Pola Busana Bermain Anak Wanita Model 3

## POLA PAKAIAN BERMAIN ANAK WANITA MODEL 4



Gambar 36 Pola Busana Bermain Anak Wanita Model 4

### Tugas Mandiri :

Menggambar dan membuat pola busana bermain anak wanita sesuai model  
 Evaluasi : kerapian, tanda pola, dan ketepatan ukuran

- **Sumber Belajar :**
- Angelina, P. child Boutique. No 81.Tokyo: Hirakawa Cho

- Daryati..K 2003. *Membuat Busana Anak*. Tangerang : Kawan Pustaka.
- Winifred, A, 2004
- Goet P.2005. Pemilihan bahan tekstil. Yogyakarta: Kanisius