

# Detail Huruf 1

Huruf Tenggorokan  
*Level 1 - Al-Quds Quran Center*



مرحبا

# Target Pembelajaran

Setiap pembelajar Qur'an ilmu diharapkan mampu:

1. Memahami makhraj dan sifat setiap **Huruf Hijaiyyah**
2. Mampu **membaca** setiap huruf dengan **fasih standar sanad**

# Materi Pembelajaran

## 01. Huruf Tenggorokan

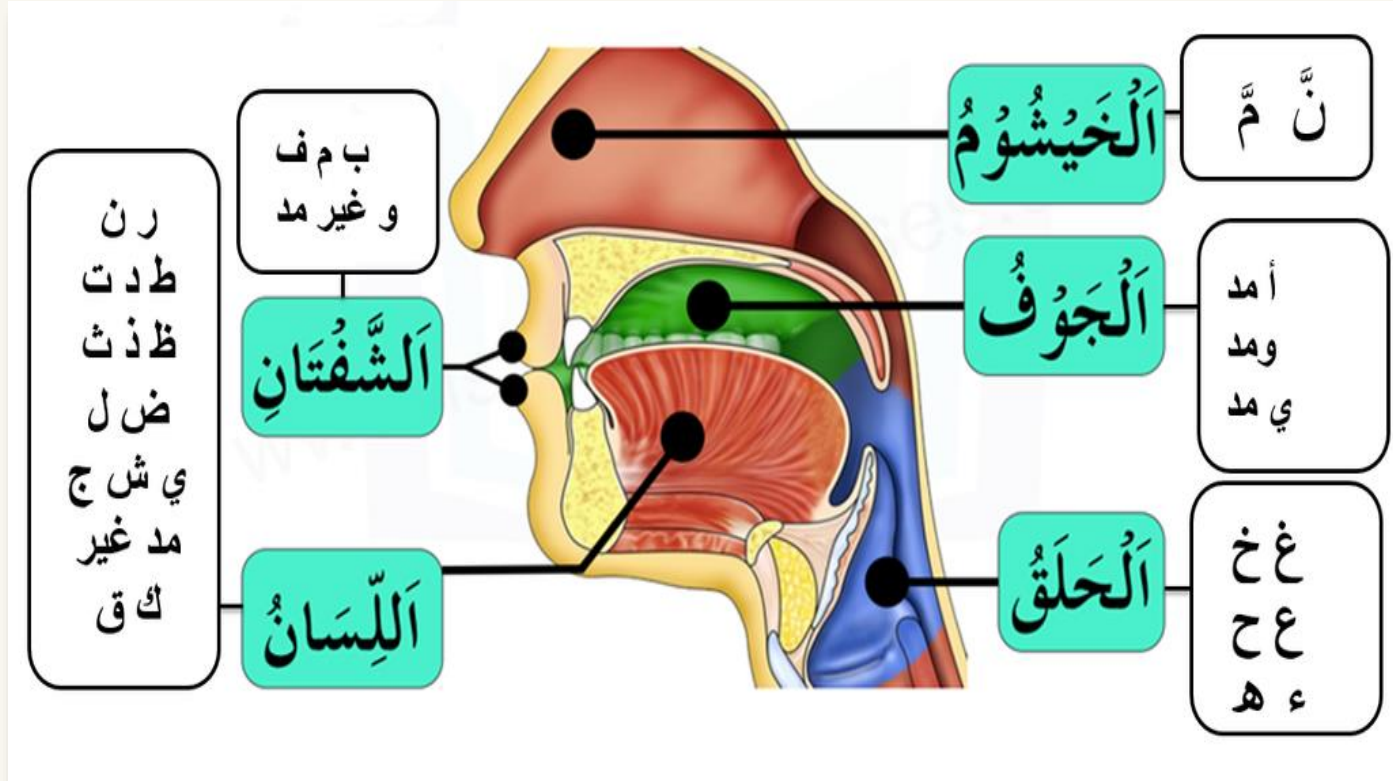
Makhraj, Sifat, Praktek  
Bacaan



# Unsur Pembentuk Huruf



## 5 Makhraj Utama



# 5 Makhraj Utama



## Tenggorokan

(Halaq)

أ - ح - خ - ع - غ - هـ



## Rongga Dalam

(Jauf)

ا - م - د - ي - و - مد



## Lidah

(Lisan)

ق - ك - ج - ش - ي - ض - ل - ر  
- ن - ط - د - ت - س - ص - ز -  
ث - ذ - ظ



## Dua Bibir

(Syafatan)

ف - و - ب - م



## Rongga Hidung

(Khaysyum)

Ghunnah

# 01.

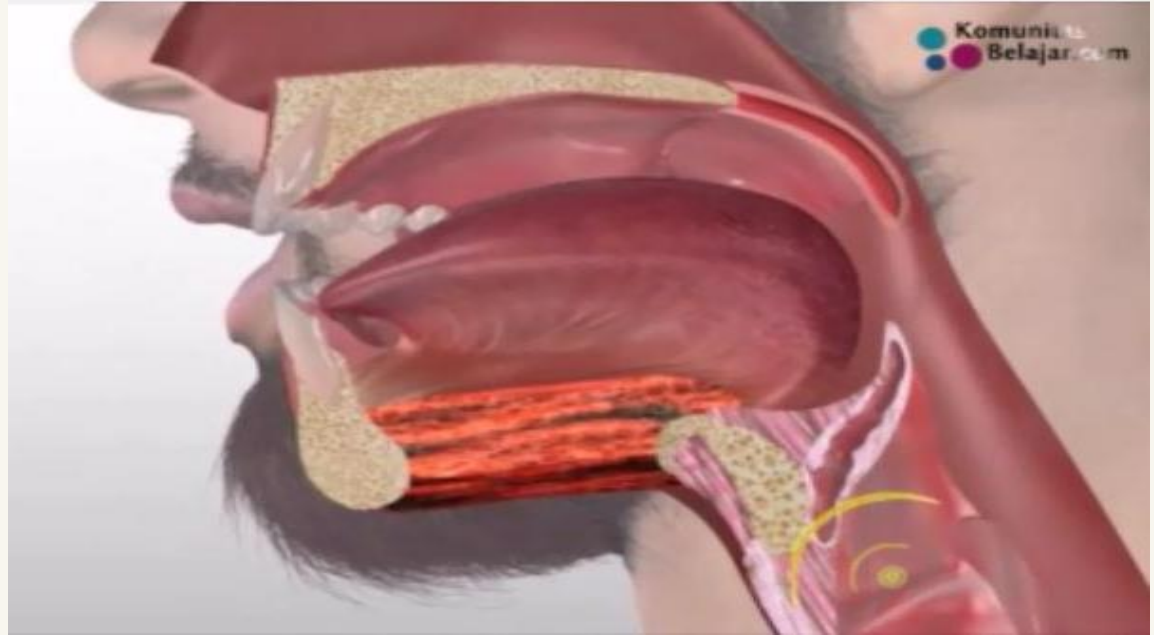
## Huruf Tenggorokan



# Tenggorokan Bawah:

- ع
- ب

## Gambar Makhraj:







# Sifat Huruf Hamzah:

- Rendah Aliran Suara (Istifaaal)
- Tidak Mengalir Angin (Jahr)
- Tidak Mengalir Suara (Syiddah)
- Terbuka Ruang Tengah Lidah (Infitaah)

# Riyadhah Huruf

ءَ أَقْرَرْتُمْ

أَنْتُمْ

ءَ الدُّ

يُؤْخَذُ

أَنْتُمْ

وَلَبِئْسَ



## Sifat Huruf Ha:

- Rendah Aliran Suara (Istifaaal)
- Mengalir Angin (Hams)
- Mengalir Suara (Rakhawah)
- Terbuka Ruang Tengah Lidah (Infitaah)



**Tidak ada Huruf Hijaiyyah yang  
keluar dari dada**



هُوَ هَا  
هِنِ هَهْنَا  
مِنَ الْمُهِنِ  
مَهِيهَا هِنِهَا

هَ هِ هُ

أَهْ إِفْ أْفْ

أَهْ أْهِ أَهْ

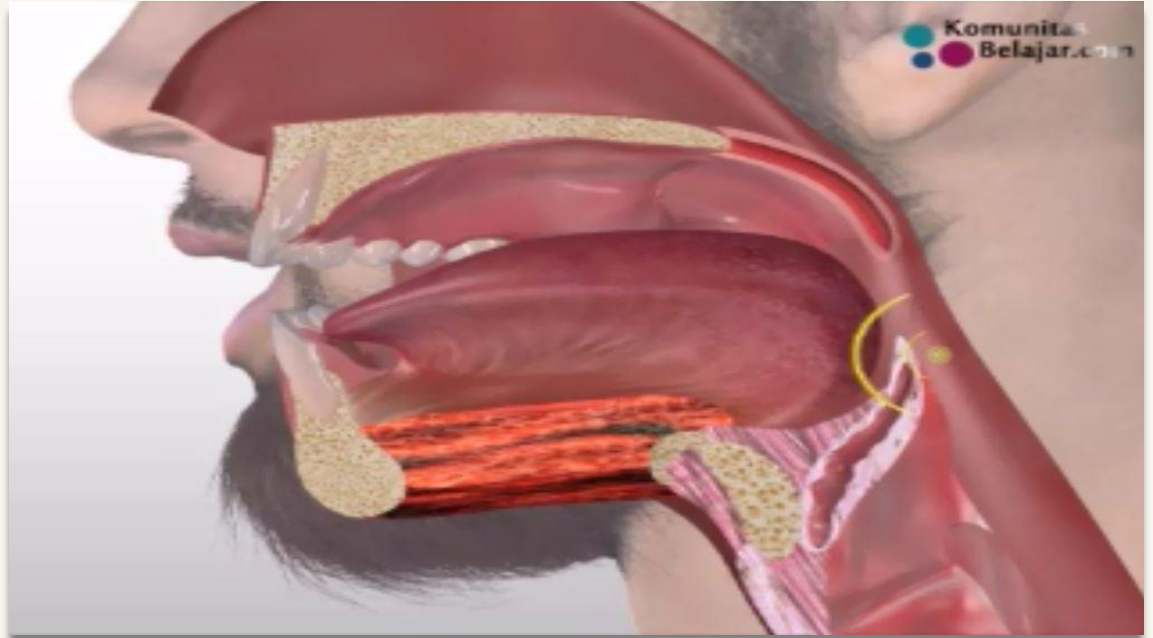
# Riyadhah Huruf

Dhammah	Kasrah	Fathah
وَتَرَكَهُمْ	رَبِّهِمْ	لَذَهَبَ
نُهِلَكَ	إِهْدِنَا	عَهْدَ
يُوجِّهُهُ	فَمَهَّلَ	فَطَهَّرَ

# Tenggorokan Tengah:

- ㄣ
- ㄤ

## Gambar Makhraj:







**Suara ditekan oleh katup epiglotis**






## Sifat Huruf ha:

- Rendah Aliran Suara (Istifaaal)
- Mengalir Angin (Hams)
- Mengalir Suara Sempurna (Rakhawah)
- Terbuka Ruang Tengah Lidah (Infitaah)


# Perbedaan Makhraj dan Bunyi



Makhraj **tengah**  
tenggorokan



Makhraj **antara ح**  
dan هـ (Tenggorokan  
3/4)



Makhraj **dasar**  
tenggorokan



مَرْحَبًا

مَرْهَبًا

Marhaban



حُوحًا  
حِنْ حَخْن  
مِنْ الْمُحْنِ  
مَحِيحًا حِنِحًا

ح ح ح  
أ أ أ  
إ إ إ

# Riyadhah Huruf

Dhammah	Kasrah	Fathah
وَالْحُمْ	وَالْحِكْمَةَ	حَذَرَ
يُخِي	السَّحَرَ	وَرَحْمَتُهُ
وَلِيْمَحَّصَ	أَشَحَّةَ	



## Sifat Huruf ‘Ain:

- Rendah Aliran Suara (Istifaaal)
- Tidak Mengalir Angin (Jahr)
- Suara Mengalir Setengah  
(Bayniyyah/Tawassuth)
- Terbuka Ruang Tengah Lidah (Infitaah)





**Katup epiglotis lebih menekan  
pada huruf ع**



عُورًا  
عَنِ أَغْنِ  
مِنَ الْمُغْنِ  
مَعِينًا عِينًا

لَا إِلَهَ إِلَّا اللَّهُ  
لَا إِلَهَ إِلَّا اللَّهُ  
لَا إِلَهَ إِلَّا اللَّهُ



**Latihan agar suara tidak ke  
hidung:**

ع ح ع



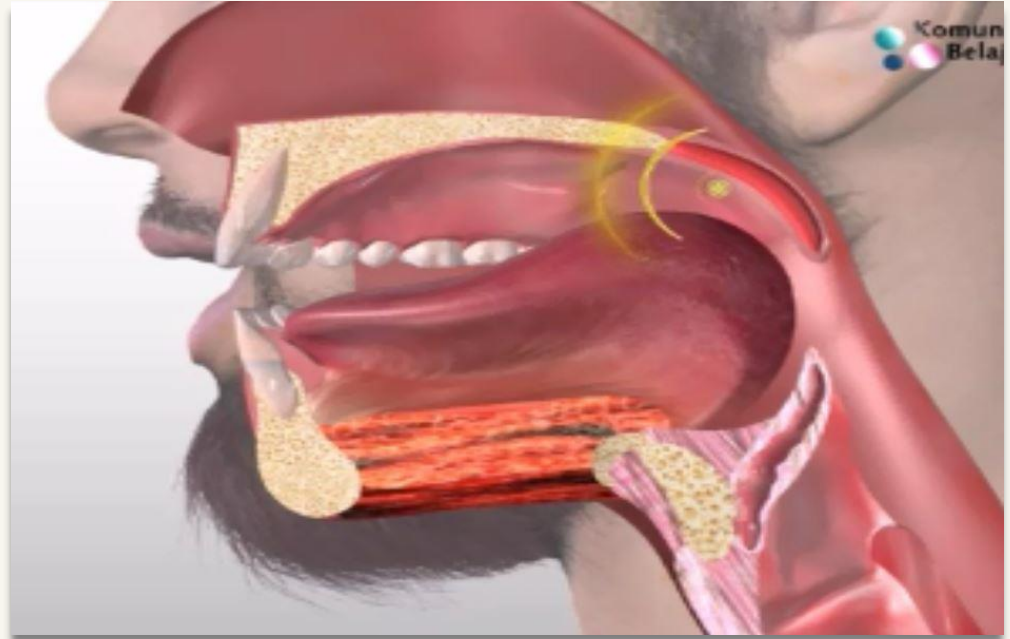
# Riyadhah Huruf

Dhammah	Kasrah	Fathah
يَرْفَعُ	سَمِعَهُمْ	مَجْمَعُ
بُعْدًا	نِعْمَتِي	نَعْبُدُ
يُدْعُ	تُصَعِّرُ	وَنَعَّمَهُ

# Tenggorokan Atas:

- ن
- ع

## Gambar Makhraj:





## Sifat Huruf Kha:

- Tinggi Aliran Suara (Isti'laa)
- Mengalir Angin (Hams)
- Mengalir Suara Sempurna (Rakhawah)
- Terbuka Ruang Tengah Lidah (Infitaah)



**خ diambil dari tenggorokan atas,  
bukan tenggorokan tengah**







Karena Sifat Infitaah, bunyi **ح** atau **ح** diawali — menjadi setengah tebal



خُوحَا

خِنْ خَنْ

مِنْ الْمُخَنْ

مَخِيخَا خَنِيخَا

خ خ خ  
أَخ إِخ أَخ  
أَخ أَخ

# Riyadhah Huruf

Dhammah	Kasrah	Fathah
وَخُلِقَ	يَتَّخِذُ	وَخَسِرَ
نُخْرِجُكُمْ	سَخِرِيًّا	وَأَخْرَجَتِ
وَيُؤَخِّرُكُمْ	تَأَخَّرَ	



## Sifat Huruf ‘Ghain:

- Tinggi Aliran Suara (Isti’laa)
- Tidak Mengalir Angin (Jahr)
- Mengalir Suara Sempurna (Rakhawah)
- Terbuka Ruang Tengah Lidah (Infitaah)



# Perbedaan huruf ح dan غ pada aliran anginnya





Rakhawah + Hams

أَخ



Rakhawah + Jahr

أَغ



Karena Sifat Infitaah, bunyi **ع** atau  
**ع** diawali — menjadi setengah  
tebal





غُو غَا

غِنِ غَغْنَا

مِنَ الْمُغْنِ

مَغِيغَا غَنِغَا

غ غ غ  
أَغ إَغ أُغ

# Riyadhah Huruf

Dhammah	Kasrah	Fathah
غُلْفٌ	يَبْتَغِ	يَرْغَبُ
تُغْنِي	أَفْرِغْ	فَبْلَغْنَ
مَنْ أَغْتَرَفَ		وَالْمَغْرِبُ

# Terimakasih

[onlinetahsin.com](http://onlinetahsin.com)



CREDITS: This presentation template was created by **Slidesgo**, including icons by **Flaticon**, and infographics & images by **Freepik**.

Please keep this slide for attribution.

وداعاً